

SELETIVAS INTERNACIONAIS



OLIMPÍADA BRASILEIRA DE
ASTRONOMIA E ASTRONÁUTICA



**ORIENTAÇÕES AO
PROFESSOR E ALUNO**



**ACESSO AO
AMBIENTE DE PROVA**


Como o Professor Representante pode fornecer
login e senha dos alunos para fazerem a prova
das Seletivas Internacionais?

ROTEIRO PARA O PROFESSOR REPRESENTANTE ACESSAR LOGIN E SENHA DE ACESSO DO ALUNO À PLATAFORMA DE PROVA – SELETIVAS ONLINE

Os dados de acesso dos alunos à plataforma de prova online são o mesmo login e senha que ele utilizou no começo do ano para realizar o simulado, antes da prova da OBA. Logo, o aluno que já acessou e tem os dados de acesso, não precisa se preocupar, pois são os mesmos.

Para o professor representante acessar login e senha de acesso à plataforma do aluno, ele precisa:

- acessar o ambiente do professor em app.oba.org.br;



app.oba.org.br/login

OBA
OLIMPIADA BRASILEIRA DE
ASTRONOMIA E ASTRONÁUTICA

Acesso restrito a professores. Dúvidas, entre em contato com oba.secretaria@gmail.com ou ☎ (21)2018-5506

Acessar

[Esqueci minha senha](#)

Links Importantes

- [Regulamento OBA](#)

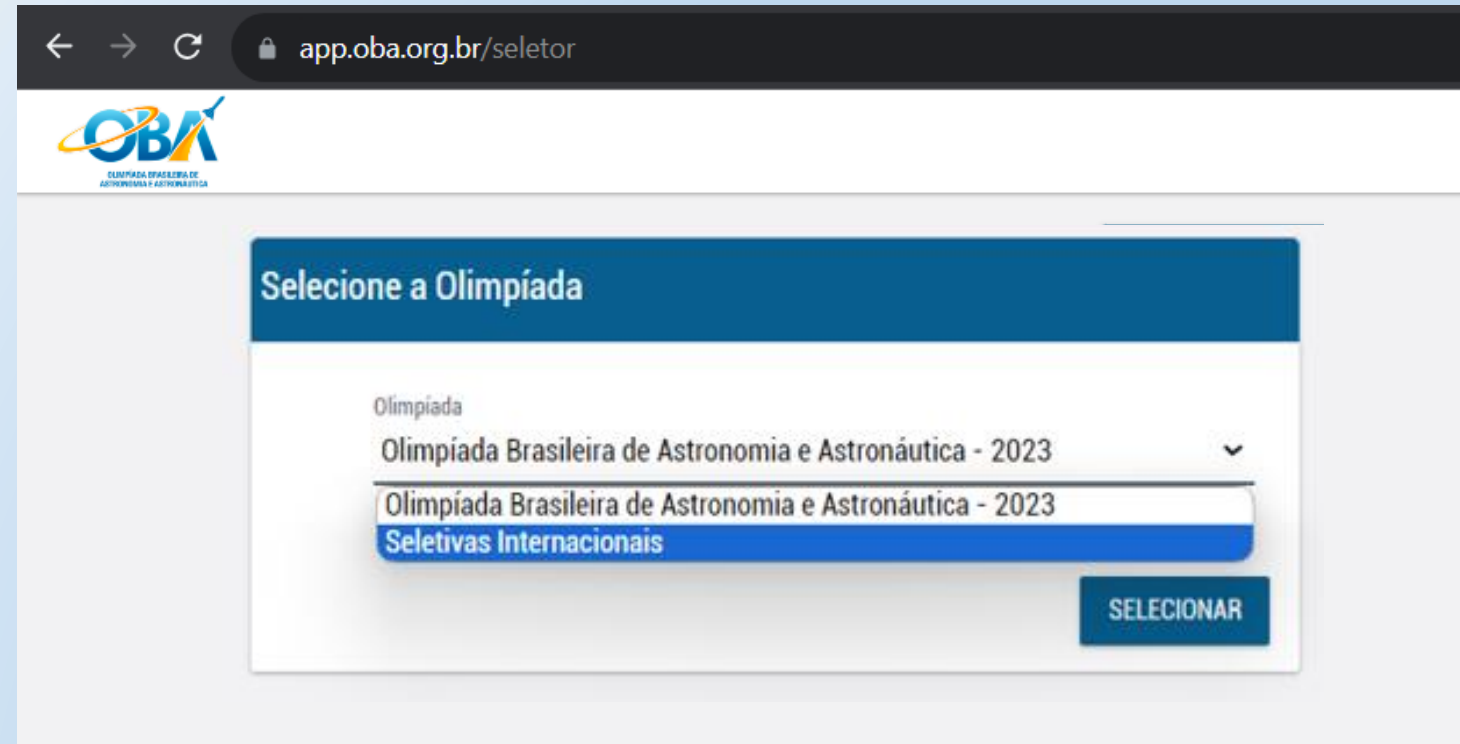


ROTEIRO PARA O PROFESSOR REPRESENTANTE ACESSAR LOGIN E SENHA DE ACESSO DO ALUNO À PLATAFORMA DE PROVA – SELETIVAS ONLINE

- após logar, selecionar Seletivas Internacionais.

Tudo que será exibido dessa tela em diante será somente dos alunos selecionados para as Seletivas.

Em seguida, clique em Alunos, Meus Estudantes e siga uma das 3 formas a seguir:



ROTEIRO PARA O PROFESSOR REPRESENTANTE ACESSAR LOGIN E SENHA DE ACESSO DO ALUNO À PLATAFORMA DE PROVA – SELETIVAS ONLINE

3 FORMAS DE ACESSAR LOGIN E SENHA DO ALUNO

app.oba.org.br/alunos

OBA
ORGANIZAÇÃO PARCELA DE
ADMINISTRAÇÃO E AVALIAÇÃO

Alunos

Meus Estudantes

Alunos X Série

Alunos X Nível

Alunos X Escola

Notas dos Alunos

Inserir Nota Manualmente

Alcances MOBFOG

Minha Escola

Links Importantes

Regulamento OBA

Regulamento MOBFOG

Alunos

FILTRAR

BAIXAR CARTÕES DE ACESSO

EXPORTAR

Mostrando 5 de 5 resultado(s)

Nome do Aluno	Série	Nível	Nascimento	Sexo	Email	Escola	Quem cadastrou?	Cartão Acesso
ALUNO TESTE CINCO SELETIVAS	4º Ano do Ensino Médio	NÍVEL 4		M	alunotestecincoseletivas@gmail.com	Escola OBA	Representante	CARTÃO
ALUNO TESTE DOIS SELETIVAS	1º Ano do Ensino Médio	NÍVEL 4		M	alunotestedois@gmail.com	Escola OBA	Representante	CARTÃO

ROTEIRO PARA O PROFESSOR REPRESENTANTE ACESSAR LOGIN E SENHA DE ACESSO DO ALUNO À PLATAFORMA DE PROVA – SELETIVAS ONLINE

1) **BAIXAR CARTÃO DE ACESSO INDIVIDUALMENTE:** Em Meus Estudantes, localize o nome do aluno desejado e clique no **botão azul ao lado do nome dele**, onde está escrito **CARTÃO ACESSO**. Este cartão deve ser enviado para o aluno para que ele possa utilizar o login e senha para acessar a plataforma de provas online.

The screenshot shows the OBA platform interface. The browser address bar displays 'app.oba.org.br/alunos'. The OBA logo is visible in the top left corner. A sidebar on the left contains navigation options: 'Alunos', 'Meus Estudantes', 'Alunos X Série', 'Alunos X Nível', 'Alunos X Escola', 'Notas dos Alunos', 'Inserir Nota Manualmente', 'Alcances MOBFOG', 'Minha Escola', 'Links Importantes', 'Regulamento OBA', and 'Regulamento MOBFOG'. The main content area is titled 'Alunos' and features three buttons: 'FILTRAR', 'BAIXAR CARTÕES DE ACESSO', and 'EXPORTAR'. Below the buttons, it indicates 'Mostrando 5 de 5 resultado(s)'. A table lists student information with columns: 'Nome do Aluno', 'Série', 'Nível', 'Nascimento', 'Sexo', 'Email', 'Escola', 'Quem cadastrou?', and 'Cartão Acesso'. The 'Cartão Acesso' column for the first student, 'ALUNO TESTE CINCO SELETIVAS', has a blue button labeled 'CARTÃO' circled in red. The second student, 'ALUNO TESTE DOIS SELETIVAS', also has a blue button labeled 'CARTÃO'.

Nome do Aluno	Série	Nível	Nascimento	Sexo	Email	Escola	Quem cadastrou?	Cartão Acesso
ALUNO TESTE CINCO SELETIVAS	4º Ano do Ensino Médio	NÍVEL 4		M	alunotestecincoseletivas@gmail.com	Escola OBA	Representante	CARTÃO
ALUNO TESTE DOIS SELETIVAS	1º Ano do Ensino Médio	NÍVEL 4		M	alunotestedois@gmail.com	Escola OBA	Representante	CARTÃO

ROTEIRO PARA O PROFESSOR REPRESENTANTE ACESSAR LOGIN E SENHA DE ACESSO DO ALUNO À PLATAFORMA DE PROVA – SELETIVAS ONLINE



CARTÃO DE ACESSO AO SIMULADO

Seletivas Internacionais



Nome: ALUNO TESTE CINCO SELETIVAS

Série: 4º Ano do Ensino Médio

Nível: NÍVEL 4

Login: alunotestecincoseletivas@gmail.com

Senha: 2ndnr3

Link de Acesso: <https://alunos.oba.org.br?e=RJ304FP>

Escola: Escola OBA

Instruções:

- **ATENÇÃO:** Aluno, assim que receber este cartão, confira atentamente se todos os seus dados estão corretos: nome completo, ano que está cursando e nome da escola. Caso você perceba qualquer inconsistência, informe ao seu professor imediatamente, para que ele proceda com a correção e passe o cartão atualizado para você.
- As credenciais de acesso são de uso pessoal e intransferíveis.
- Não compartilhe este documento em redes sociais, você será desclassificado por isso.
- Apenas seu professor ou representante de sua escola tem autorização para te encaminhar este documento
- É expressamente proibido tirar print da prova, fazer a prova em grupo ou consultas externas, sob pena de desclassificação.
- Durante a prova, lembre-se, você está em um ambiente monitorado.

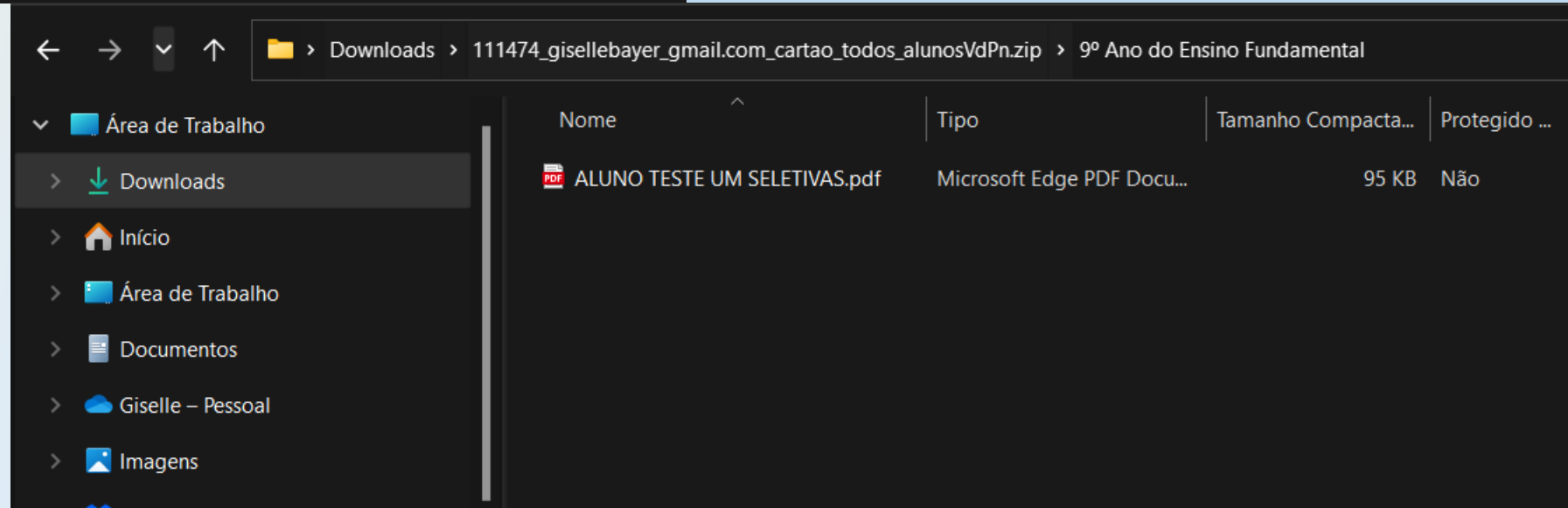
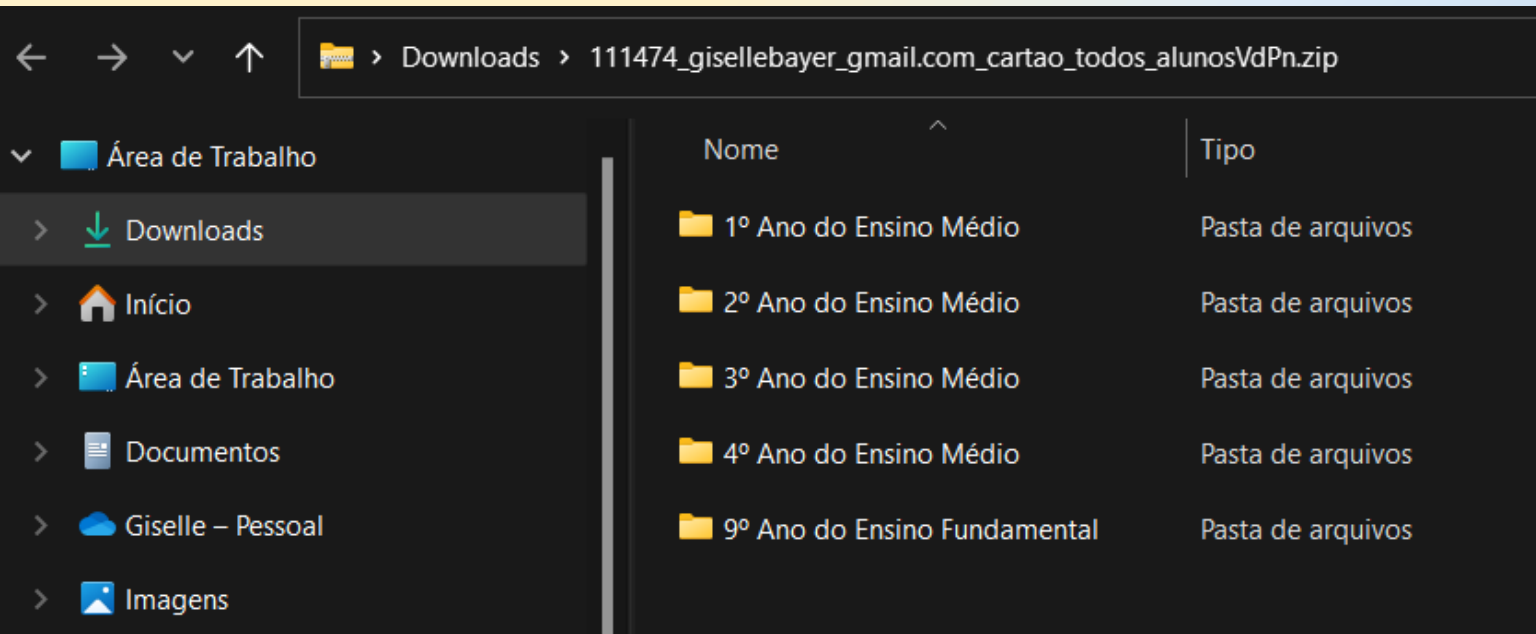
ROTEIRO PARA O PROFESSOR REPRESENTANTE ACESSAR LOGIN E SENHA DE ACESSO DO ALUNO À PLATAFORMA DE PROVA – SELETIVAS ONLINE

2) **BAIXAR CARTÃO DE ACESSO EM LOTE**: Para escolas que tem muitos alunos nas Seletivas, aparecerá a opção de baixar todos os cartões juntos. Em Meus Estudantes, no topo da tela tem três botões: “Filtrar”, “Baixar cartões de Acesso” e “Exportar”. Clique em “**Baixar cartões de Acesso**”, então será feito o download de todos os cartões em uma pasta compactada. Os cartões devem ser enviados para os alunos, de forma individual, para que cada um tenha login e senha de acesso `a plataforma de provas online.

The screenshot shows the web interface of app.oba.org.br. The browser address bar displays 'app.oba.org.br/alunos'. The page title is 'Alunos'. At the top, there are three buttons: 'FILTRAR', 'BAIXAR CARTÕES DE ACESSO', and 'EXPORTAR'. The 'BAIXAR CARTÕES DE ACESSO' button is circled in red. A dark modal dialog box is overlaid on the page, containing the text: 'app.oba.org.br diz: Deseja realmente baixar todos os cartões de acesso de vez ? ESTA AÇÃO PODE DEMORAR ALGUNS MINUTOS! AO CLICAR EM GERAR OS CARTÕES DE ACESSO EM LOTE AGUARDE ATÉ O SISTEMA CONCLUIR!'. The dialog has 'OK' and 'Cancelar' buttons, with 'OK' also circled in red. Below the dialog, a status bar indicates 'Mostrando 5 de 5 resultado(s)'. A table of student data is visible at the bottom.

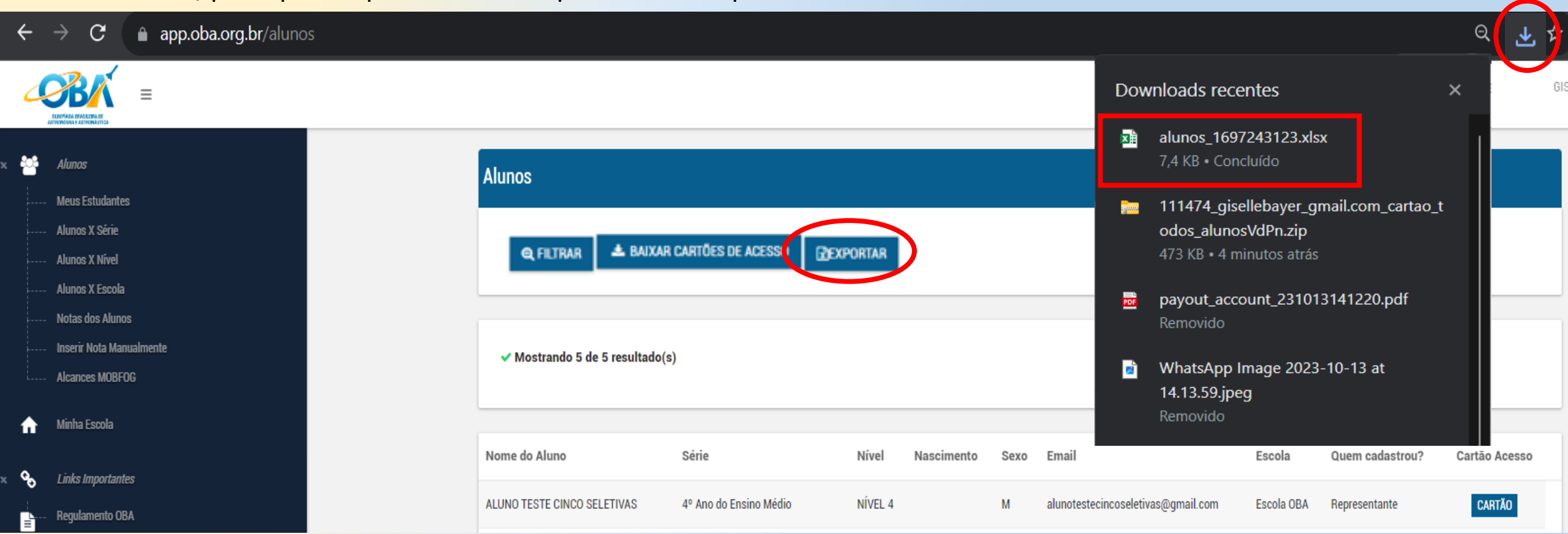
Nome do Aluno	Série	Nível	Nascimento	Sexo	Email	Escola	Quem cadastrou?	Cartão Acesso
ALUNO TESTE CINCO SELETIVAS	4º Ano do Ensino Médio	NÍVEL 4		M	alunotestecincoseletivas@gmail.com	Escola OBA	Representante	CARTÃO

ROTEIRO PARA O PROFESSOR REPRESENTANTE ACESSAR LOGIN E SENHA DE ACESSO DO ALUNO À PLATAFORMA DE PROVA – SELETIVAS ONLINE



ROTEIRO PARA O PROFESSOR REPRESENTANTE ACESSAR LOGIN E SENHA DE ACESSO DO ALUNO À PLATAFORMA DE PROVA – SELETIVAS ONLINE

3) **BAIXAR PLANILHA COM LOGIN E SENHA DE TODOS OS ALUNOS SELECIONADOS PARA AS SELETIVAS:** Em Meus Estudantes, no topo da tela tem três botões: “Filtrar”, “Baixar cartões de Acesso” e “Exportar”. Clique em “**Exportar**”, então será feito o Download de uma planilha em Excel, contendo todos os alunos que estão selecionados para as seletivas e nesta tabela tem uma coluna de login e senha de acesso de cada aluno. Estes dados deverão ser fornecidos ao aluno selecionado, para que ele possa acessar a plataforma de provas online.



The screenshot shows the OBA platform interface. The browser address bar displays app.oba.org.br/alunos. The main content area is titled "Alunos" and features three buttons: "FILTRAR", "BAIXAR CARTÕES DE ACESSO", and "EXPORTAR". The "EXPORTAR" button is circled in red. Below the buttons, it indicates "Mostrando 5 de 5 resultado(s)". A table of student data is visible at the bottom, with columns for Name, Grade, Level, Birthdate, Sex, Email, School, Registrar, and Access Card. The first row shows "ALUNO TESTE CINCO SELETIVAS" in the 4th grade of middle school, level 4, with email alunotestecincoseletivas@gmail.com and school "Escola OBA". A "CARTÃO" button is present in the bottom right of the table row.

A "Downloads recentes" panel is open on the right side of the screen, showing a list of recent downloads. The first item, "alunos_1697243123.xlsx" (7,4 KB • Concluído), is circled in red, indicating the successful download of the Excel spreadsheet.

Nome do Aluno	Série	Nível	Nascimento	Sexo	Email	Escola	Quem cadastrou?	Cartão Acesso
ALUNO TESTE CINCO SELETIVAS	4º Ano do Ensino Médio	NÍVEL 4		M	alunotestecincoseletivas@gmail.com	Escola OBA	Representante	CARTÃO

ROTEIRO PARA O PROFESSOR REPRESENTANTE ACESSAR LOGIN E SENHA DE ACESSO DO ALUNO À PLATAFORMA DE PROVA – SELETIVAS ONLINE

ATENÇÃO 1: É FUNDAMENTAL QUE OS **ALUNOS TESTEM O ACESSO ANTES DA DATA** DE REALIZAÇÃO DA PROVA, PARA QUE EVITE QUALQUER PROBLEMA DE ACESSO DO DIA DA PROVA.

ATENÇÃO 2: Os alunos selecionados para fazer a prova estão relacionados na página inicial do site da OBA, na lista http://www.oba.org.br/sisglob/sisglob_arquivos/LISTA%20DE%20ALUNOS%20DAS%20SELETIVAS%20INTERNACIONAIS%202023-24_ATUALIZADA.pdf, cujo critério é: Alunos do 9º ano do Nível 3 com Nota Final maior ou igual a 9 ou Alunos do Nível 4 com Nota Final maior ou igual a 7.

O professor deve verificar PREVIAMENTE se todos os seus alunos que precisarão fazer as provas online estão sendo exibidos na plataforma app.oba.org.br, ao selecionar Seletivas Internacionais e que tenham cartão de acesso. Se por acaso algum aluno estiver na lista do site e não estiver na plataforma app.oba.org.br, entre em contato imediatamente com o suporte da OBA, para que possamos ter tempo hábil de solicitar a inclusão do aluno, caso seja necessário.

Em caso de dúvida no acesso da plataforma, entre em contato com nosso suporte, através do WhatsApp (21) 2018-5506, de segunda à sexta-feira, de 9 às 17 horas.

SELETIVAS INTERNACIONAIS

**ACESSO DOS ALUNOS NA
PLATAFORMA
DE PROVA**




ROTEIRO PARA O ALUNO ACESSAR A PLATAFORMA DE PROVA – SELETIVAS ONLINE


Para realizar as provas online das Seletivas Internacionais, o aluno deverá acessar alunos.oba.org.br ou provas.oba.org.br, e colocar o login e senha de acesso à plataforma.

Os dados de acesso dos alunos à plataforma de prova online são o **mesmo login e senha** que ele utilizou no começo do ano para realizar o simulado, antes da prova da OBA. Logo, o aluno que já acessou e tem os dados de acesso, não precisa se preocupar, pois são os mesmos.

Caso o aluno não saiba os seus dados de acesso deverá **solicitar ao seu professor representante**, pois ele tem os dados de todos no ambiente do professor.



alunos.oba.org.br



OLIMPIADA BRASILEIRA DE
ASTRONOMIA E ASTRONÁUTICA

Escola OBA

Acesso Aluno

Email ou Login

Senha

Acessar

[Esqueci minha senha](#)

É FUNDAMENTAL QUE OS ALUNOS TESTEM O ACESSO ANTES DA DATA DE REALIZAÇÃO DA PROVA, PARA QUE EVITE QUALQUER PROBLEMA DE ACESSO DO DIA DA PROVA.



Editar dados pessoais

Leia atentamente seus dados de cadastro abaixo e caso tenha algum dado incorreto, faça a correção imediatamente ou avise ao seu professor.

Nome* ALUNO TESTE UM SELETIVAS

Sexo* Masculino Feminino

CPF
altamente recomendado o preenchimento do CPF do aluno

RG Orgão Exp. UF

Celular

NASCIMENTO* dia/mês/ano

Login de Acesso 2vqefrwh

Email*
 Declaro que não possuo nenhum e-mail próprio ou de algum responsável.

Email Alternativo

Série* 9º Ano do Ensino Fundamental
Ano que está cursando em 2023

Endereço Residencial

Revise e informe seu endereço residencial corretamente

CEP: Endereço:

Número: Complemento:

Bairro: Cidade: Estado:

Programas Sociais

Você ou sua família está incluída no Cadastro Único para Programas Sociais?

Sim Não

ATUALIZAR

Ao acessar o ambiente do aluno, a primeira tela que aparecerá para o aluno é a tela de Edição de dados pessoais, onde o aluno deverá verificar seus dados e fornecer dados adicionais. Somente após esta atualização, que ele terá acesso à tela de prova.

Após clicar em ATUALIZAR, aparecerá esta tela com os dados atualizados e abaixo terá a opção de INICIAR A PROVA.

ATENÇÃO: Uma vez iniciada a prova, o aluno deverá fazê-la até o fim, não podendo retornar para a tela anterior.

As provas online estarão disponíveis para realização desde a **0h00min até as 23h59min**, porém o estudante terá **2 horas** para a realização de cada uma das provas online. O cronômetro da prova começa a contagem do tempo quando o estudante inicia a prova.

ATENÇÃO: Mesmo que o estudante saia do sistema ou da internet o cronômetro continuará a contagem do tempo e fecha a prova automaticamente ao final de 2h. Se o estudante iniciar a prova depois das 22h o sistema fechará a prova à meia-noite.

BOA PROVA!!!



Olá, ALUNO
Seja bem-vindo



NÍVEL	NÍVEL 3
Estudante	ALUNO TESTE UM SELETIVAS
Login	2vqefrwh
Email	alunotesteumseletivas@gmail.com
Série	9º Ano do Ensino Fundamental
Escola	Escola OBA

Atualizar dados

Alterar Senha

Sair

PROVA P1 - SELETIVAS

Clique no botão abaixo e faça a prova P1 das Seletivas Internacionais

INICIAR PROVA



CANAL DE SUPORTE DA OBA:



WHATSAPP: (21) 2018-5506

De segunda à sexta-feira, de 9 às 17 horas